



Let op! Geld lenen kost geld 

Vraag in 3 korte stappen uw offerte aan

Wniosek o pożyczkę
w 3 prostych krokach

1 Gewenst bedrag

2 Persoonsgegevens

3 Overige gegevens

Krok 1 – Szczegóły pożyczki

Wybierz długość pożyczki (w miesiącach)

Leenbedrag *

1500



Wprowadź kwotę pożyczki

Looptijd (in maanden) *

72



Bestedingsdoel *

Maak een keuze

Ga verder

Kliknij aby przejść do kolejnego kroku

Z listy rozwijanej wybierz cel pożyczki:

Maak een keuze
Maak een keuze
Aanschaf auto, motor enz.
Extra bestedingsruimte
Overige
Overname lopende leningen
Woningverbetering

1. Zakup samochodu, motocykla, itp;
2. Dodatkowa kwota gotówki;
3. Inny cel;
4. Konsolidacja posiadanych pożyczek;
5. Remont mieszkania, domu.

Heeft u hulp nodig bij het invullen van uw aanvraag?

Wij helpen u graag. Bel 030 - 63 88 042

U kunt ons bereiken van maandag t/m vrijdag van 09:00 - 18:00 uur.

Potrzebujesz pomocy przy wypełnianiu wniosku?
Chętnie Ci pomożemy, zadzwoń pod numer 030 – 63 88 042
Pracujemy od poniedziałku do piątku w godzinach od 9:00 do 18:00

1 Gewenst bedrag

Krok 2 – Dane personalne

2 Persoonsgegevens

3 Overige gegevens

Aanhef *

De heer

Mevrouw

Zaznacz tytuł grzecznościowy:
(De heer – Pan, Mevrouw – Pani)

Voorletters *

Inicjały imienia/imion
(np. Anna Maria = AM, Tomasz = T)

Tussenv.

Achternaam *

Przedrostek nazwiska (np. Van, De, Van der)
* jeśli nie dotyczy pozostaw puste pole

Nazwisko zgodnie z użytym dokumentem
(dowód os. lub paszport)

Postcode *

Kod pocztowy * tylko adres w NL

Huisnummer *

Numer posesji * tylko adres w NL

Rok zamieszkania *pod wskazanym adresem

Woonachtig sinds (jaar) *

(maand) *

Miesiąc zamieszkania *pod wskazanym adresem

Gegevens vorig adres

Postcode

Huisnummer *

*OPCJONALNIE – jeśli okres zamieszkiwania pod aktualnym adresem jest krótszy niż rok wprowadź poprzedni adres w NL

Tel. komórkowy * tylko NL

Mobiel telefoonnummer *

Vast telefoonnummer

Tel. stacjonarny * tylko NL

E-mailadres *

Adres email

Geboortedatum *

Data urodzenia (dd-mm-rrrr)

Burgerlijke staat *

- Kies -

Nationaliteit *

Narodowość (*Poolse - Polska)

- Kies -

IBAN *

NL00 BANK 0001 2345 67

Numer rachunku bankowego (NL00
BANK 0001 2345 67) *tylko NL

Ga verder

Terug

Z listy rozwijanej wybierz stan cywilny:

- Kies -

- Kies -
- Gehuwd
- Geregisteerd partnerschap
- Gescheiden
- Ongehuwd
- Samenwonend
- Weduwe/Weduwenaar

1. Gehuwd – zamężna/zonaty;
2. Geregisteerd partnerschap – zarejestrowany związek partnerski;
3. Gescheiden – rozwiedziona/y;
4. Ongehuwd – panna/kawaler;
5. Samenwonend – konkubinaty;
6. Weduwe/weduwenaar – wdowa/wdowiec.

Heeft u hulp nodig bij het invullen van uw aanvraag?

Wij helpen u graag. Bel 030 - 63 88 042

U kunt ons bereiken van maandag t/m vrijdag van 09:00 - 18:00 uur.

Persoonlijke gegevens partner

Aanhef *

De heer

Mevrouw

Voorletters *

Tussenv.

Achternaam *

Gehuwd? Vermeld dan uw geboortenaam

Geboortedatum * 

dd-mm-jjjj

Nationaliteit * 

- Kies -

*OPCIONALNIE – jeśli wybrano stan cywilny:

1. Gehuwd – zameżna/zonaty;
2. Geregisteerd partnerschap – zarejestrowany związek partnerski;
3. Samenwonend – konkubinat;”

wprowadź dane partnera.

Wilt u een tweede kredietnemer toevoegen aan deze offerte aanvraag? *

Ja

Nee

*OPCIONALNIE – jeśli wybrano stan cywilny:

1. Gescheiden – rozwiedziona/y;
2. Ongehuwd – panna/kawaler;
3. Weduwe/weduwnaar – wdowa/wdowiec;”

nadal masz możliwość wprowadzić dane współkredytobiorcy.

W takim przypadku zaznacz „Ja” i wprowadź dane j.w. Jeśli nie, zaznacz „Nee”.

Kliknij aby przejść do kolejnego kroku

Ga verder

Terug

Heeft u hulp nodig bij het invullen van uw aanvraag?

Wij helpen u graag. Bel 030 - 63 88 042

U kunt ons bereiken van maandag t/m vrijdag van 09:00 - 18:00 uur.

1 Gewenst bedrag

2 Persoonsgegevens

3 Overige gegevens

Krok 3 – Pozostałe dane

Z listy rozwijanej wybierz typ uzyskiwanego dochodu:

- Kies -
- Kies -
Loondienst
Uitkering
Uitzendkracht
Zelfstandige

1. Loondienst – umowa o pracę;
2. Uitkering – świadczenia socjalne;
3. Uitzendkracht – praca tymczasowa;
4. Zelfstandige – samozatrudnienie.

Inkomsten

Inkomstenbron * *i*

- Kies -

Jeśli wybrano: *Loondienst – umowa o pracę*

Inkomsten

Inkomstenbron * *i*

Loondienst

Beroep *

Wprowadź nazwę zajmowanego stanowiska

Sinds (jaar) * *i*

Rok rozpoczęcia pracy

(maand) *

Miesiąc rozpoczęcia pracy

- Kies -

Netto maandinkomen * *i*

13e Maand / Vaste bonus *i*

Dochód miesięczny netto

13-ka / premia roczna netto

Soort contract *

- Kies -

Z listy rozwijanej wybierz rodzaj zatrudnienia:

- Kies -
- Kies -
Vast contract
Jaar contract
Half jaar contract

1. Vast contract – umowa stała;
2. Jaar contract – umowa na rok;
3. Half jaar contract – umowa na pół roku.

*OPCJONALNIE – jeśli wybrano:

1. Jaar contract – umowa na rok;
2. Half jaar contract – umowa na pół roku.

Soort contract *

Jaar contract

Rok rozpoczęcia aktualnego kontraktu

Contract tot (jaar) *

Contract tot (maand) *

Miesiąc rozpoczęcia aktualnego kontraktu

- Kies -

Dienstverband * *i*

- Kies -

Z listy rozwijanej wybierz wymiar etatu:

- Kies -
- Kies -
Fulltime
Parttime

1. Fulltime – pełen etat;
2. Parttime – niepełny etat;

*OPCJONALNIE – jeśli wybrano *Parttime* – niepełny etat

Podaj liczbę godzin tygodniowo

Dienstverband *

Parttime

Aantal uren *

Jeśli wybrano: *Uitkering* – świadczenia socjalne

Z listy rozwijanej wybierz rodzaj świadczenia socjalnego:

1. AAW – częściowe świadczenie socjalne dla zatrudnionych;
2. ABW/WWB – jak wyżej;
3. AOW – emerytura państwowa;
4. ANW/AWW – renta rodzinna;
5. RWW – emerytura/renta wojskowa;
6. WAO/WAZ/WIA/WAJONG – renta wypadkowa;
7. WW/WIJ – tymczasowe świadczenie od utraty pracy;
8. WWW – świadczenie od utraty pracy;
9. ROA – świadczenie dla uchodźców;
10. Vut – wcześniejsza emerytura;
11. Pensioen – emerytura;
12. Rentenier – renta zdrowotna;
13. WWB – zapomoga rodzinna;
14. WAZ – świadczenie dla przedsiębiorców.

Inkomsten

Inkomstenbron *

Uitkering

Soort uitkering *

- Kies -

Netto bedrag *

Kwota świadczenia miesięcznie netto

Sinds (jaar) *

Rok przyznania świadczenia

maand *

- Kies -

Miesiąc przyznania świadczenia

Jeśli wybrano: *Uitzendkracht* – praca tymczasowa / *Zelfstandige* – samozatrudnienie

Inkomsten

Inkomstenbron *

Uitzendkracht Zelfstandige

Beroep *

Wprowadź nazwę zajmowanego stanowiska

Sinds (jaar) *

Rok rozpoczęcia pracy

(maand) *

Miesiąc rozpoczęcia pracy

- Kies -

Dochód miesięczny netto

Netto maandinkomen *

13e Maand / Vaste bonus

13-ka / premia roczna netto

Dienstverband *

- Kies -

Z listy rozwijanej wybierz wymiar etatu:

1. Fulltime – pełen etat;
2. Parttime – niepełny etat;

*OPCJONALNIE – jeśli wybrano *Parttime* – *niepełny etat*

Podaj liczbę godzin tygodniowo

Dienstverband * 

Aantal uren *

Parttime

Woning en kinderen

Type woning * 

- Kies -


Z listy rozwijanej wybierz swoją sytuację mieszkaniową:

- Kies -
- Kies -
Huurwoning
Koopwoning
Huurflat
Inwonend bij ouders
Kamer

1. Huurwoning – najem domu;
2. Koopwoning – dom/mieszkanie własne;
3. Huurflat – najem mieszkania;
4. Inwonend bij ouders – przy rodzinie;
5. Kamer – najem pokoju.

OPCJONALNIE: *Huurwoning*

Woning en kinderen


Type woning * 

Huurwoning

Netto maandelijkse huur * 

Czynsz miesięczny netto*

Woning en kinderen

Type woning * 


Koopwoning

OPCJONALNIE: *Koopwoning*

Bruto maandlasten hypotheek * 

Miesięczna rata hipoteczna*

Woning en kinderen

Type woning * 


Huurflat

OPCJONALNIE: *Huurflat*

Netto maandelijkse huur * 

Czynsz miesięczny netto*

Woning en kinderen

Type woning * 


Inwonend bij ouders

OPCJONALNIE: *Inwonend bij ouders*

Maandelijkse bijdrage huur aan ouders *

Miesięczny czynsz dla rodziny*

Woning en kinderen

Type woning * 

Kamer

OPCJONALNIE: *Kamer*

Netto maandelijkse huur * 

Czynsz miesięczny netto*

* Wprowadź „0” (zero) jeśli płatność nie występuje

Podaj miesięczną wysokość alimentów. Jeśli nie dotyczy wprowadź „0” (zero)

Zaznacz:

„Ja” jeśli mieszkasz z dziećmi.

„Nee” jeśli nie mieszkasz z dziećmi.

Maandelijks te betalen alimentatie *

Heeft u inwonende kinderen? *

Ja

Nee

Nabestaandenbescherming



Ja, ik wil mijn nabestaanden beschermen.

- Voor een Persoonlijke Lening zal het gedeelte van de lening dat ik nog schuldig ben bij mijn overlijden, worden afgelost.
- Voor een Doorlopend Krediet wordt een bedrag uitgekeerd. Dit bedrag is gelijk aan de kredietlimiet. Een deel wordt uitbetaald aan Santander om mijn schuld af te lossen. Als er hierna geld over is, wordt dit rechtstreeks aan mijn nabestaanden uitgekeerd.
- De maandelijkse premie die ik betaal bij een Persoonlijke lening is 0,031% van het oorspronkelijke leenbedrag. Bij een Doorlopend krediet is dit 0,039% van de kredietlimiet. Mijn medekredietnemer is gratis meeverzekerd.
- Santander berekent eenmalig €199 bemiddelingskosten en twg Services Limited eenmalig €12,50 poliskosten.

Verstuur

Terug

Heeft u hulp nodig bij het invullen van uw aanvraag?

Wij helpen u graag. Bel 030 - 63 88 042

U kunt ons bereiken van maandag t/m vrijdag van 09:00 - 18:00 uur.

Zaznacz jeśli jesteś zainteresowany ubezpieczeniem pożyczki

- W przypadku śmierci:
 - nieuregulowana część pożyczki indywidualnej zostanie spłacona.
 - kwota równa limitowi uruchomionej linii kredytowej zostanie przeznaczona na pokrycie bieżącego salda zadłużenia. Jeśli kwota limitu jest większa niż saldo zadłużenia pozostała kwota zostanie wypłacona bezpośrednio najbliższej rodzinie.
- miesięczna składka ubezpieczenia
 - dla pożyczki indywidualnej wynosi 0,031% kwoty kredytu
 - dla linii kredytowej wynosi 0,039% przyznanego limitu kredytowego.
 - współkredytobiorca otrzymuje ubezpieczenie gratis.
- Santander nalicza jednorazowe koszty pośrednictwa w wysokości 199 EUR, a ubezpieczyciel – TWG Services Limited pobiera jednorazową opłatę w wysokości 12,50 EUR.

Kliknij aby zakończyć i wysłać wniosek

Masz pytania, potrzebujesz pomocy przy wypełnianiu wniosku?
Chętnie Ci pomożemy, zadzwoń pod numer 030 – 63 88 042
Pracujemy od poniedziałku do piątku w godzinach od 9:00 do 18:00